



GCC BRUNN  
GOLF & COUNTRY CLUB

WELCOME TO THE NEXT LEVEL.

PROUD MEMBER OF



*The Leading Golf Courses*

STARTING 2024

# Platzregeln

Markierungen:

Ausgrenzen: weiße Pflöcke/weiße Linien

Boden in Ausbesserung: blaue Pflöcke/weiße Linien

Penalty Areas: rote(gelbe) Pflöcke/rote (gelbe) Linien

Unbewegliche Hemmnisse: Regel 16.I

- Alle Straßen und Wege (auch mit Rindenmulch)
- Steinwälle um Bäume (inkl. der Bäume)
- Baumscheiben mit Holzchips

Spielverbotszonen

Das mit roten Pflöcken gekennzeichnete Blumenbeet rechts vom Teich auf Spielbahn 4/5 ist eine Spielverbotszone in einer Penalty Area - liegt der Ball in dieser Zone, muss Erleichterung nach Regel 17.II (mit 1 Strafschlag) in Anspruch genommen werden. Liegt der Ball außerhalb der Zone und ist lediglich der Stand oder Schwung behindert, muss der Spieler straflos Erleichterung nach Regel 16.II in Anspruch nehmen.

Der mit einem blauen Pflöck gekennzeichnete Steingarten auf Spielbahn 10 ist eine Spielverbotszone, die als ungewöhnliche Platzverhältnisse zu behandeln ist. Bei Behinderung durch die Spielverbotszone muss straflose Erleichterung nach Regel 16.II in Anspruch genommen werden.

Das Betreten dieser Zonen ist verboten!

Strafen für Betreten oder Spielen:

- Erster Verstoß: Matchplay - Lochverlust, Zählspiel - Grundstrafe
- Zweiter Verstoß: Matchplay und Zählspiel - Disqualifikation

Liegt der Ball eines Spielers irgendwo auf dem Platz außer in einer Penalty Area und liegt er an einem solchen Baum oder berührt diesen, oder ein solcher Baum behindert den Stand des Spielers oder seinen beabsichtigten Schwung, muss der Spieler Erleichterung nach Regel 16.1f in Anspruch nehmen.

Spielbahn 17 - Waste Area:

Die Sandlandschaft rund um Grün 17 eine "Waste Area" und kein Bunker!  
Keine Erleichterung für eingebetteten Ball!

Spielunterbrechung - Signale:

Unterbrechung des Spiels (Regel 5.7)

Sofortige Unterbrechung:

Ein langer Ton einer Sirene GEFAHR!!!! Gilt auch für jedes Übungsgelände!

Normale Unterbrechung:

Drei aufeinander folgende Töne einer Sirene, ein begonnenes Loch kann fertig gespielt werden

Wiederaufnahme des Spiels:

Zwei kurze Töne einer Sirene

Hat die Wettspielleitung das Spiel wegen Gefahr ausgesetzt, muss das Spiel sofort unterbrochen werden

Wiederaufnahme des Spiels:

Zwei kurze Töne einer Sirene

Hat die Wettspielleitung das Spiel wegen Gefahr ausgesetzt, muss das Spiel sofort unterbrochen werden. Die Spieler dürfen das Spiel erst wieder aufnehmen, wenn die Wettspielleitung eine Wiederaufnahme angeordnet hat. Das gilt auch für Übungsanlagen. Wenn ein Spieler das Spiel nicht unverzüglich unterbricht, so ist er disqualifiziert, sofern nicht die Aufhebung dieser Strafe durch die Ausnahme der Regel 5.7b gerechtfertigt ist.

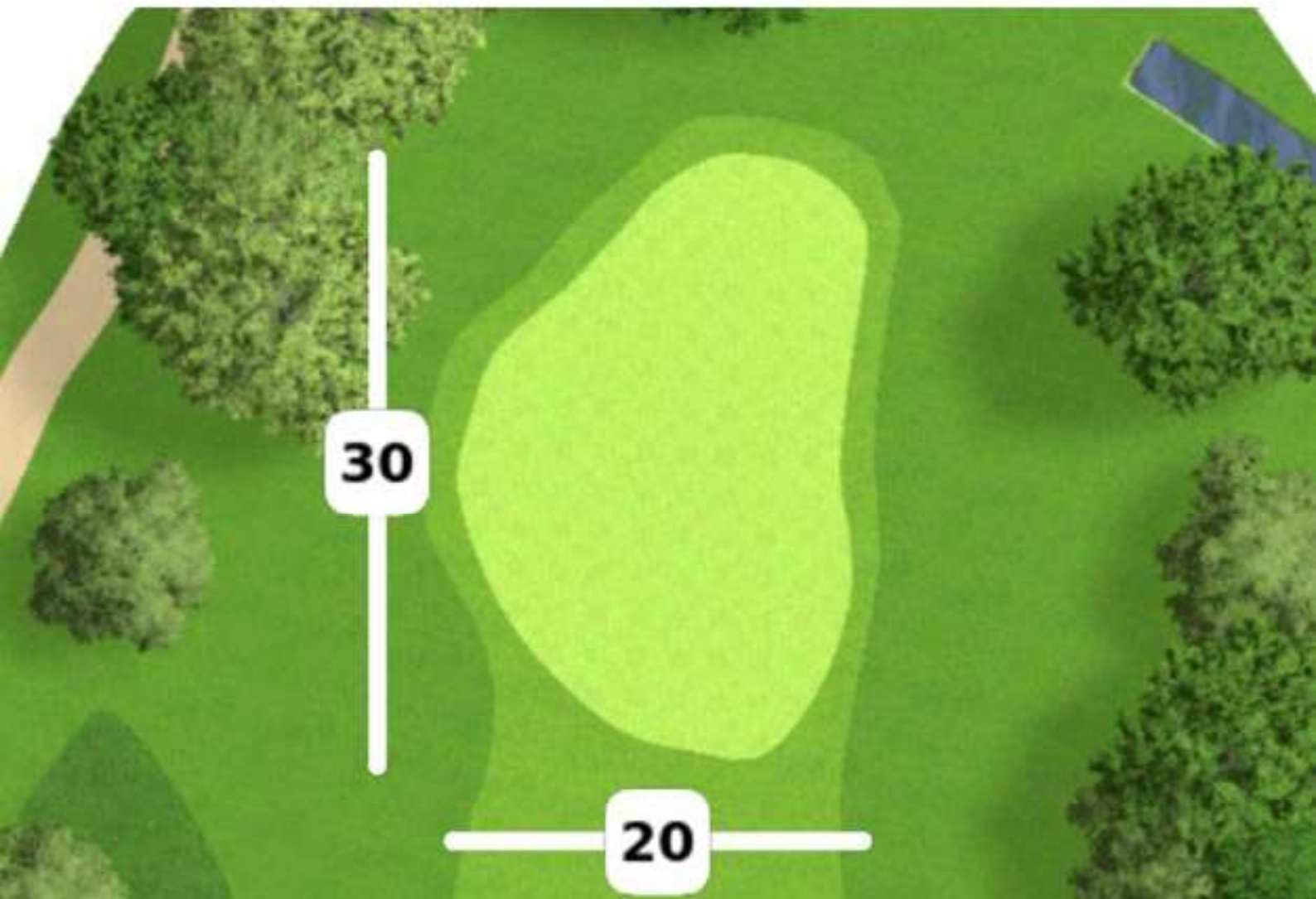


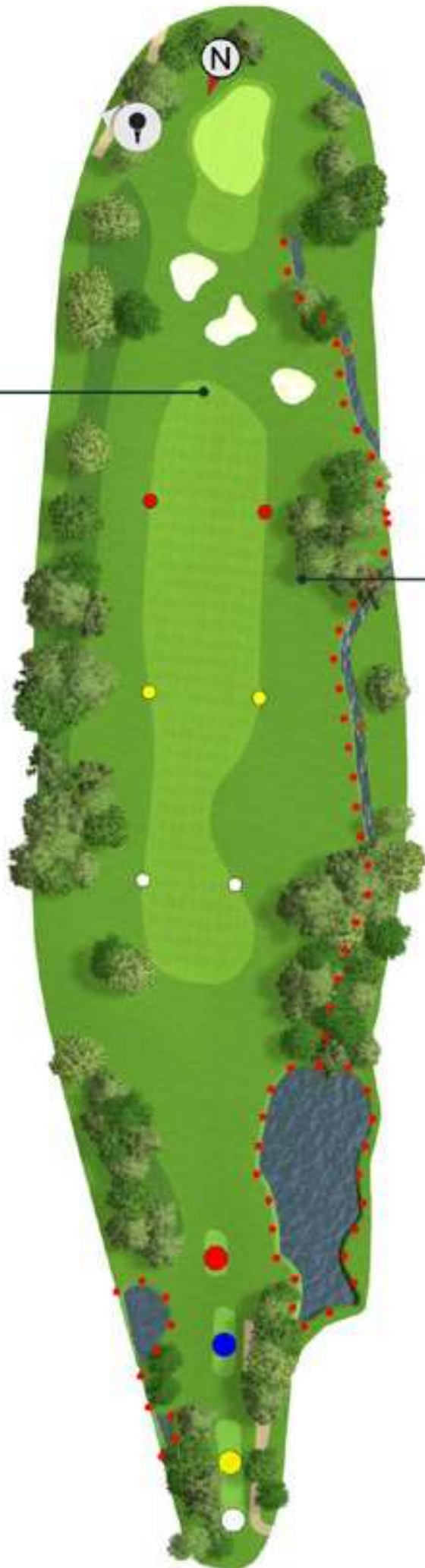
*The Leading Golf Courses*

Die 18 Loch Runde im GCC Brunn beginnt mit einem Drive in ein breites Fairway und ermöglicht einen angenehmen Start in die Runde.

Das mittellange Par 4 wird erst beim zweiten Schlag herausfordernd ~ gilt es doch, die drei vor dem Grün gelagerten Bunker und danach die breite Mulde zu überwinden.

Das längliche Grün ist auf der rechten Seite über die Modellierung gut verteidigt und der erforderliche Chip ist von allen Seiten eine Herausforderung.





- ▲ 68
- 233
- 256
- 288
- 303

- ▲ 119
- 184
- 207
- 238
- 253

- 301
- 324
- 356
- 372

1

Par 4  
Hcp 7



.....  
*The Leading Golf Courses*

Dieses kurze Par 5 ist theoretisch mit zwei Schlägen für gute Spieler erreichbar. Allerdings weht hier zumeist Gegenwind, zum zweiten muss der zweite Schlag auf Grün auf die richtige Hälfte des Grüns gespielt werden, um überhaupt die Chance auf einen Eagle Putt zu haben.

Der Drive wird wie aus einem Kanonenrohr geschlagen. Das Fairway wird nach dieser Schneise bald wieder breiter und der zweite Schlag vor das frontal liegende Wasser muss auf die richtige Länge gespielt werden.

Das neu angelegte Grün ist durch eine in Spielrichtung verlaufende Welle zweigeteilt und stellt eine Herausforderung dar, wenn über die Welle geputtet werden muss.





- 217
- 229
- 244
- 260

- 405
- 415
- 426
- 449

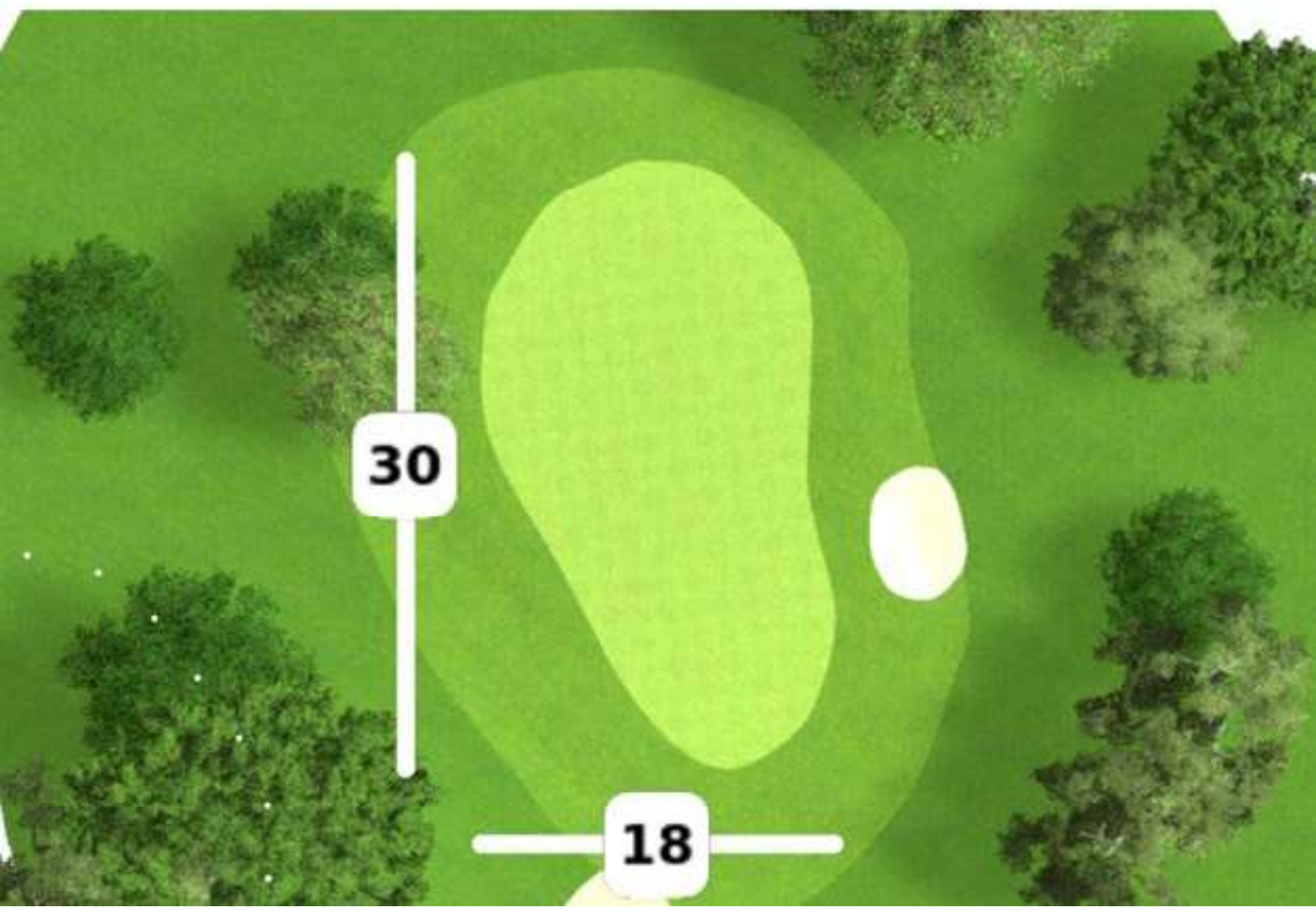
2

Par 5  
Hcp 1



.....  
*The Leading Golf Courses*

Ein gut verteidigtes Par 3 mit einem ansteigenden Stufengreen. Exzellent platzierte Bunker erfordern hier einen sehr präzisen Abschlag.





- 144
- 144
- 160
- 160

- 113
- 113
- 129
- 129

- 130
- 130
- 147
- 147



**3**

Par **3**  
Hcp **17**



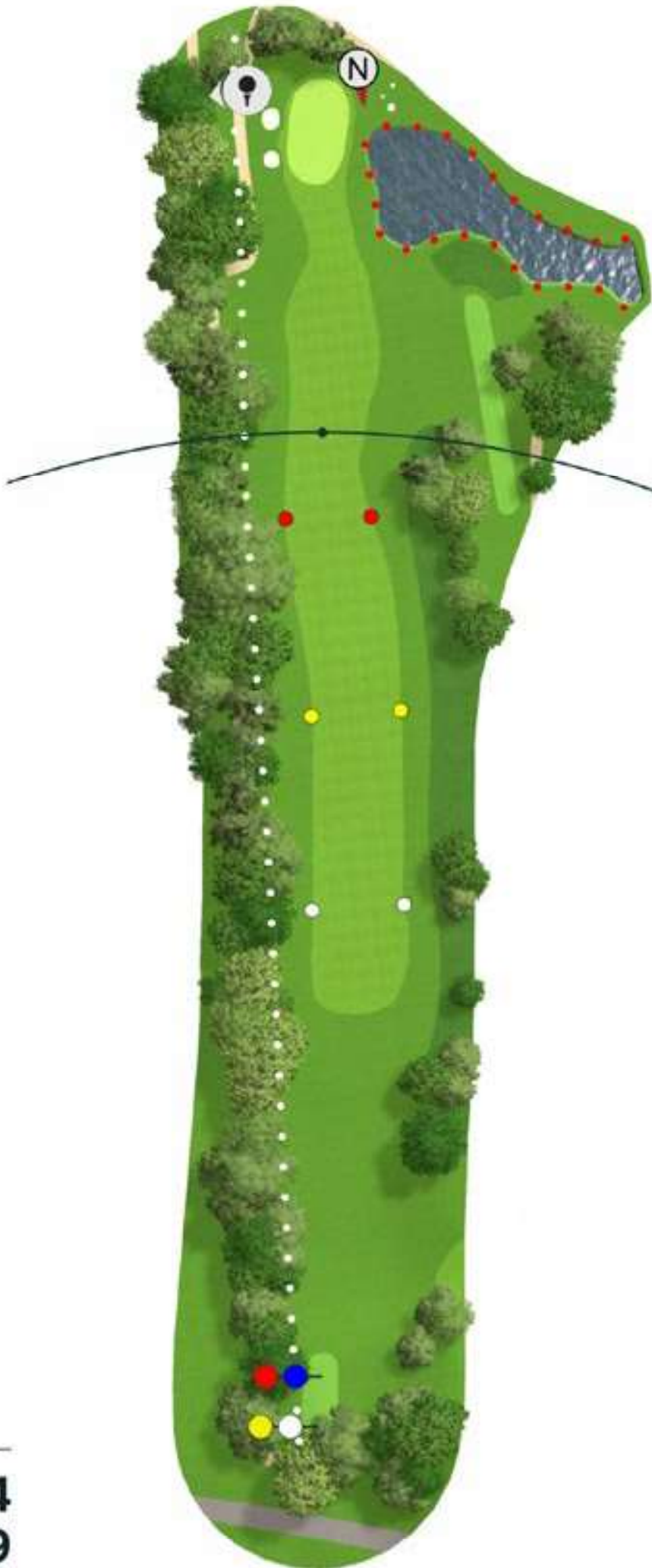
.....  
*The Leading Golf Courses*

Dieses bergab Par 4 hat einen fairen Tee-Shot und einen herausfordernden zweiten Schlag auf das Grün. Links ist out; ein genauer Drive wird hier belohnt.

Auf der rechten Seite des Grüns liegt ein Teich und auf der linken Seite wird das Grün durch zwei Bunker verteidigt.

Eine Welle im Grün teilt das Grün. Um das Birdie zu spielen, sollte man die richtige Hälfte des Grüns treffen.





4

Par 4  
Hcp 9

- 242
- 242
- 255
- 255

- 320
- 320
- 339
- 339

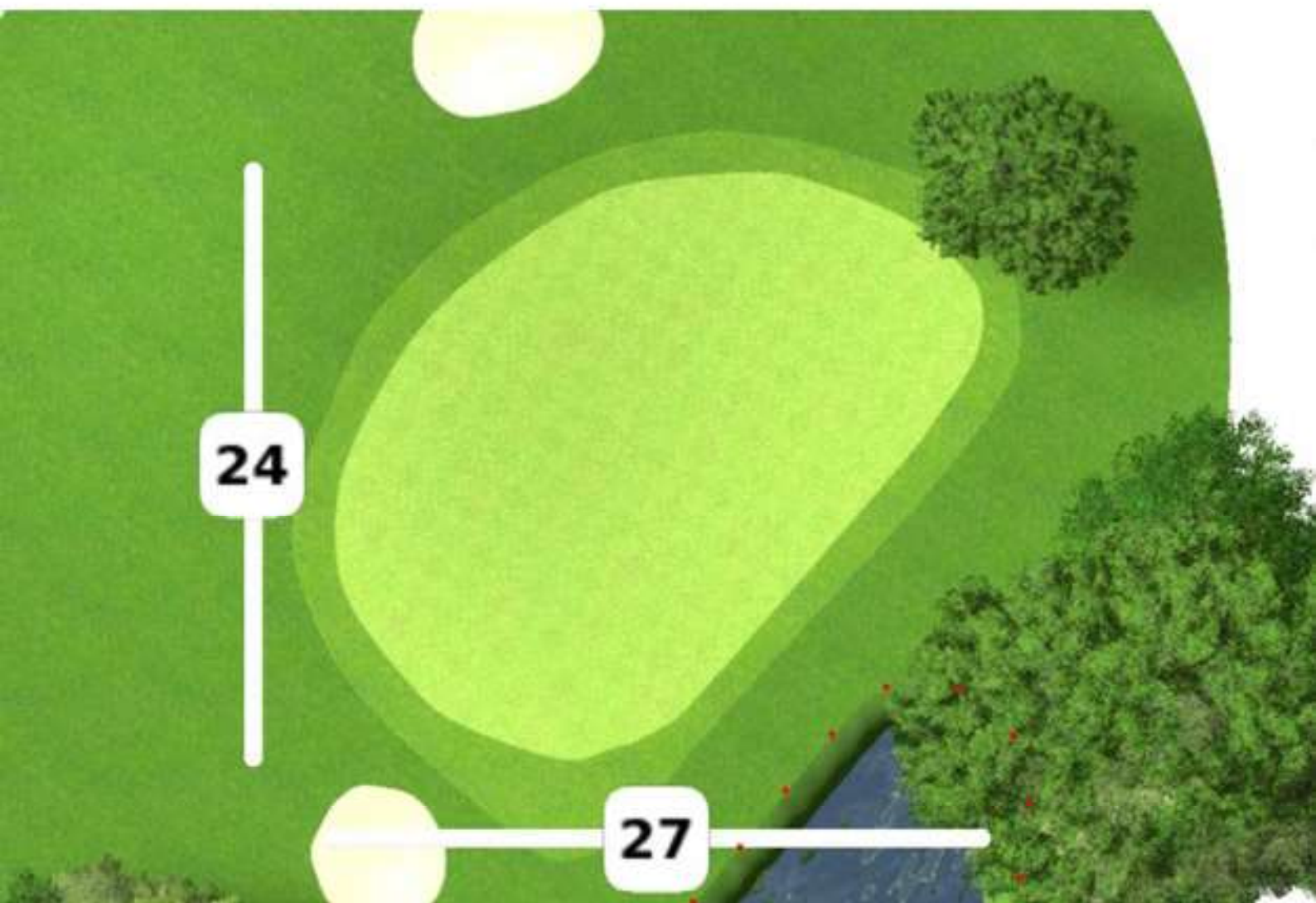


*The Leading Golf Courses*

Sicherlich das optisch schönste Loch am Golfplatz mit einem Wasserfall, einem Springbrunnen und einer Steinmauer am Grünrand. Ein mittellanges Par 3 mit einem frontalen Teich und einem auf der linken Seite vorgelagerten Bunker.

Der in der hinteren Hügellandschaft liegende Bunker wird kaum ins Spiel kommen, lässt aber vom Tee aus gut das hintere Ende des Grüns erkennen.

Viele unterschiedliche Fahnenposition sind hier gegeben. Sollte der Abschlag das Grün treffen, ist das Par möglich, jedoch sollte hier bedacht werden, dass der meist starke Gegenwind unten wesentlich weniger gespürt wird als er tatsächlich ist.



- 122
- 135
- 149
- 158

- 96
- 110
- 123
- 133



- 109
- 122
- 136
- 145

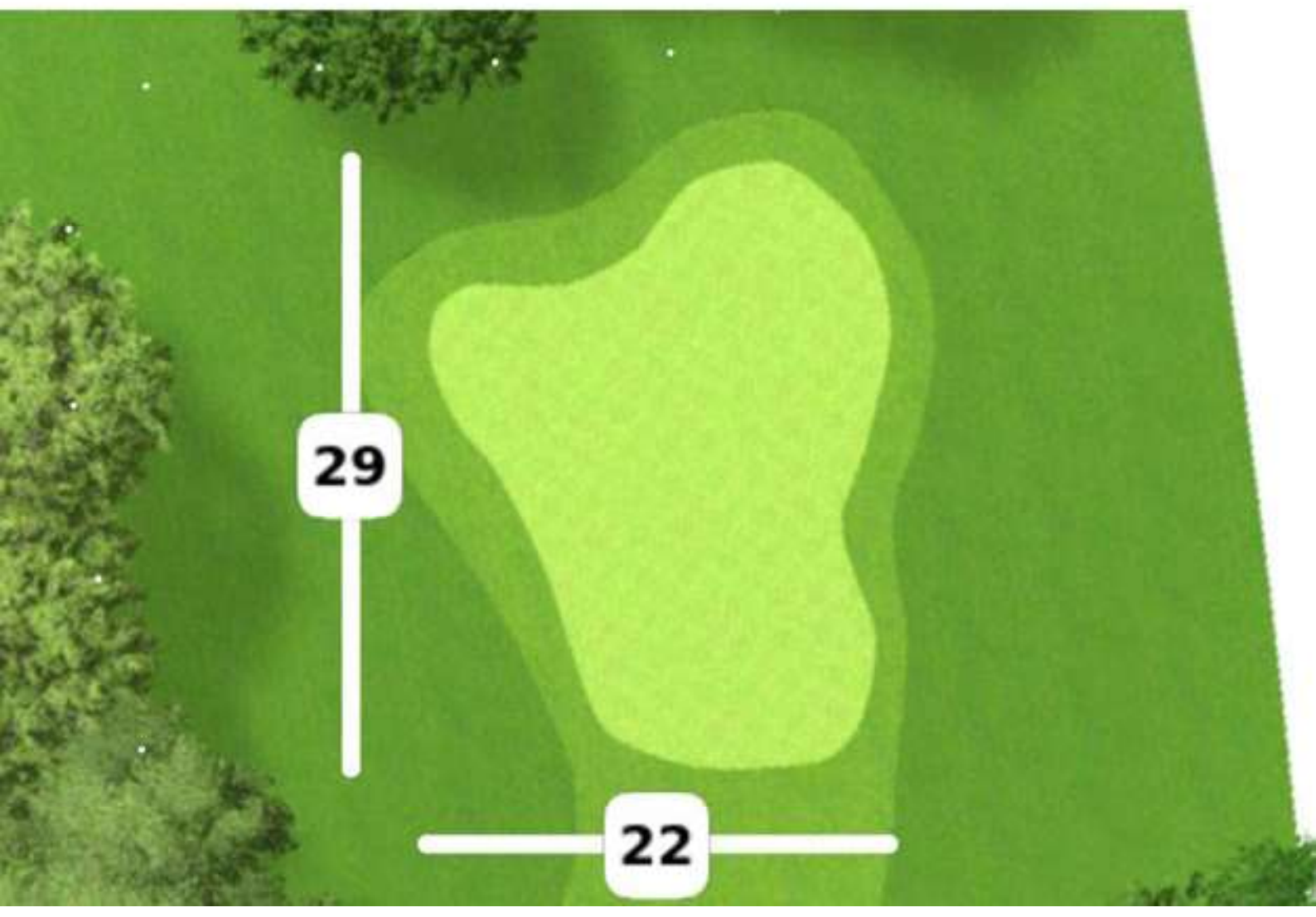
# 5

Par **3**  
Hcp **13**



*The Leading Golf Courses*

Ein langes Par 4 mit sehr breiter Spielbahn. Ist der Drive lange und gut platziert, ist das Grün mit einem guten zweiten Schlag zu erreichen.



# 6

Par 4  
Hcp 5

- ▲ 142
- 180
- 180
- 215
- 243

- ▲ 168
- 153
- 153
- 188
- 217

- 313
- 313
- 351
- 385





.....  
*The Leading Golf Courses*

Der Abschlag ist auf diesem 325m langen Par 4 nichts für schwache Nerven. Hooker und Slicer sollten beim Abschlag tief durchatmen; unpräzise Länge wird hier wegen der schmalen Schneise sofort bestraft.

Hat man jedoch präzise gespielt, bietet sich hier eine gute Birdiechance; der Schlag aufs Grün ist nicht mehr lang und eher komfortabel.



22

26





- 169
- 194
- 225
- 225

- ▲ 59
- 210
- 234
- 266
- 266

- ▲ 118
- 154
- 179
- 210
- 210

- 270
- 294
- 325
- 325

7

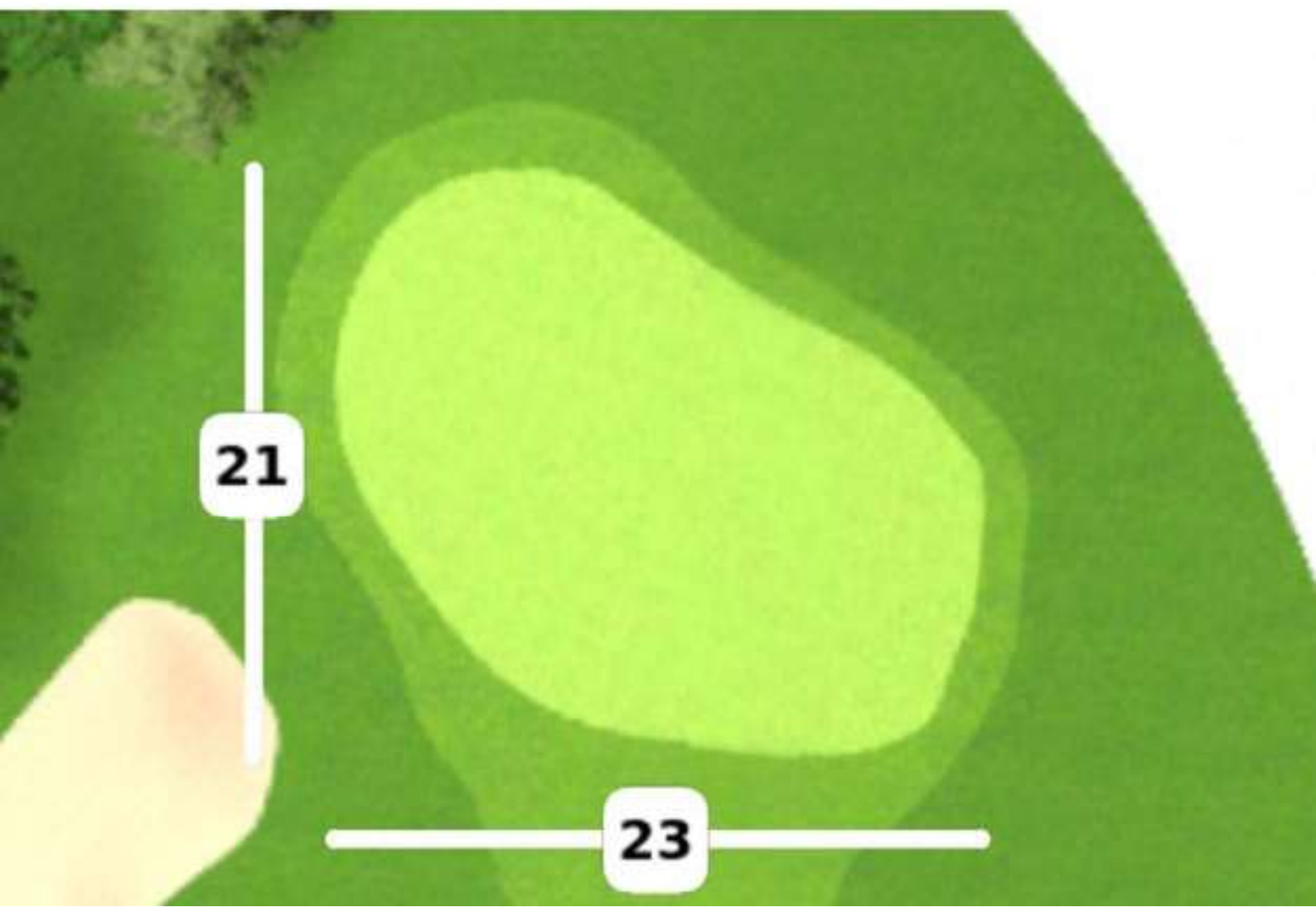
Par 4  
Hcp 15



*The Leading Golf Courses*

Mit 493 Meter das längste Par 5 am Platz. In Drivelänge wartet ein Bunker mit dem Signum des GCC Brunn.

Beim Abschlag ist hier aber auch sonst Vorsicht geboten. Die ideale Landezone ist klein; eine leichte Flugkurve nach links bedeutet eine Lage unter den Nadelbäumen und eine nach rechts entweder den eingangs erwähnten Bunker oder der Windschutzgürtel. Ansonsten hat man auf dieser Spielbahn die Gelegenheit, Fairwayhölzer auszuprobieren.





▲ 122

- 102
- 132
- 144
- 167

- 140
- 170
- 182
- 204

- 429
- 458
- 469
- 493

8

Par 5  
Hcp 3



*The Leading Golf Courses*

Dieses mittellange Par 3, welches diagonal angelegt wurde, hat in der Mitte einen Graben, welcher sich bis in den Anspielbereich vor dem Grün durchzieht.

Die dadurch links und rechts liegenden Plateaus mit unterschiedlicher Höhe entscheiden das Score, wenn das Grün getroffen wurde.

Liegt man auf der richtigen Ebene, ist ein Birdie eine machbare Option.

Ist man zu kurz, können zu kurze Chips wieder in den davor liegenden Graben zurückrollen.



- 136
- 153
- 162
- 176

- 112
- 128
- 137
- 150



- 125
- 143
- 150
- 167

**9**

Par **3**  
Hcp **11**

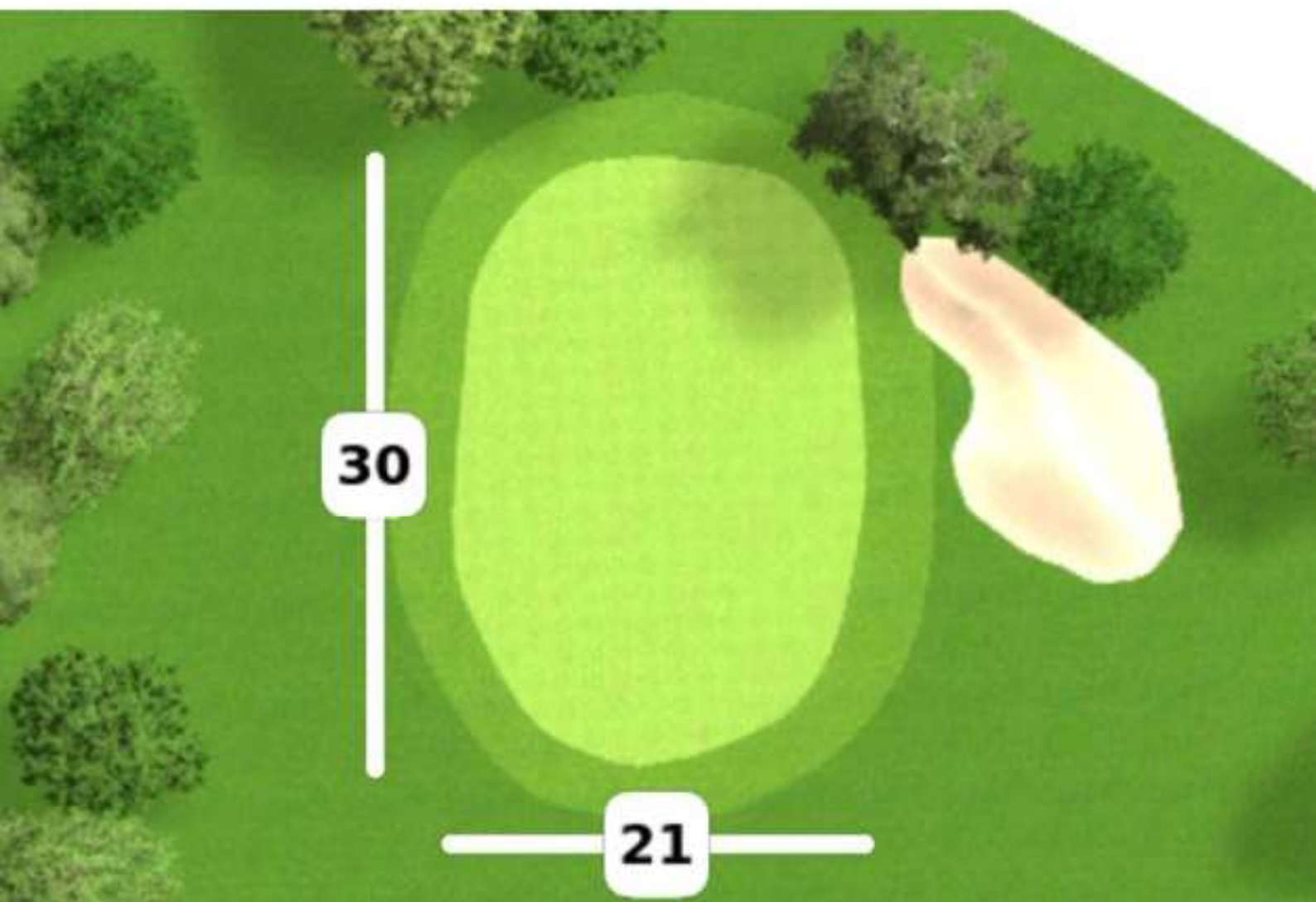


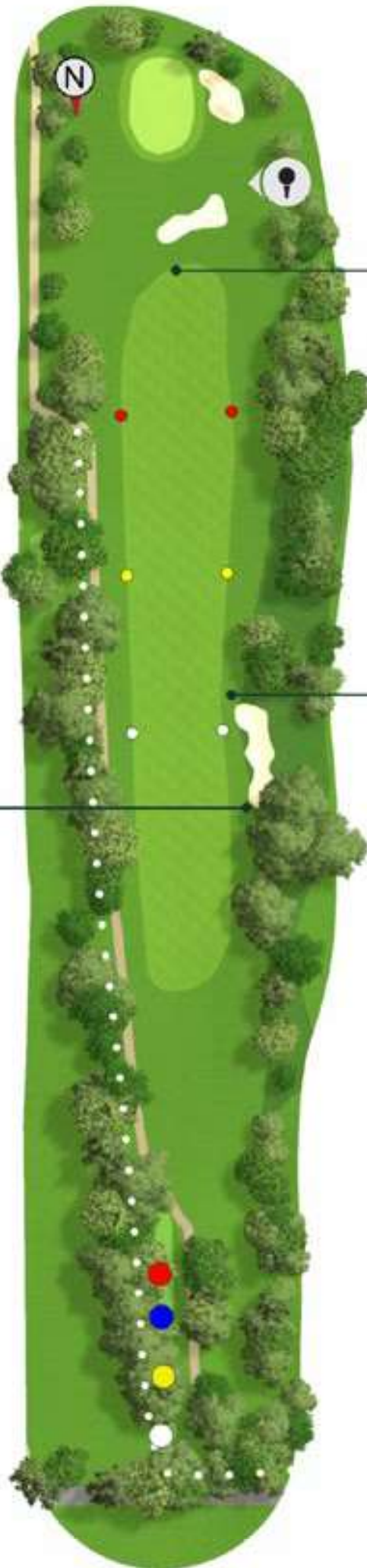
.....  
*The Leading Golf Courses*

Fast ein Par 5, aber eben leider nur ein Par 4!

Dies ist die übliche Spielbahn für den Sonderpreis Longest Drive. Der Länge ist keine Grenze gesetzt, jedoch hat das Out links (Windschutzgürtel und Driving Range) mitunter magische Anziehungskraft.

Nur wer den Bunker vor dem Green mit dem zweiten Schlag überschlägt, kann dieses Grün in Regulation erreichen.





- ▲ 225
- 151
- 164
- 183
- 202

- ▲ 189
- 186
- 199
- 218
- 237

# 10

Par 4  
Hcp 4

- 372
- 389
- 404
- 424




*The Leading Golf Courses*

Dieses lange leicht ansteigende Par 4 fordert den Spieler beim zweiten Schlag; es ist sicherlich das schwierigste Grün der Anlage, wo ein schlechter Schlag schnell bestraft wird.

Links und rechts ergeben sich zwei Anspielflächen für den Grünschlag, die getroffen werden sollten. Wenn der Ball auf der falschen Seite des Grüns liegt, ist ein Dreiputt eine hohe Wahrscheinlichkeit. Die rechte Seite wird zusätzlich über eine hohe Weide verteidigt und der Abschlag muss auf die richtige Seite des Fairways geschlagen werden, um die Fahnenposition anspielen zu können.

Zusätzlich werden zu kurze Schläge durch vor dem Grün liegende grabenartige Modellierung bestraft.







- ▲ 135
- 164
- 164
- 203
- 243

- ▲ 100
- 196
- 196
- 235
- 275

# 11

Par 4  
Hcp 6

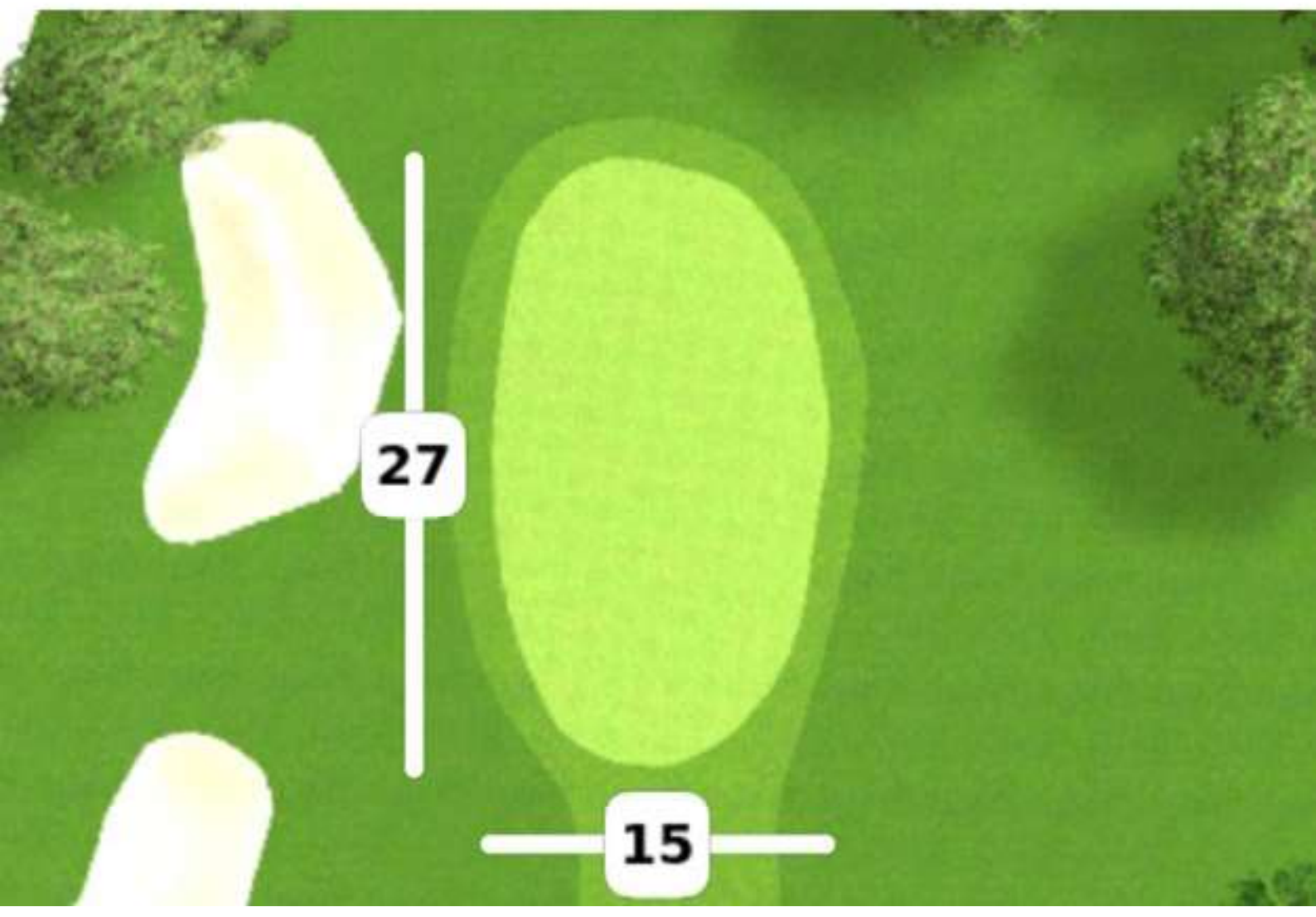
- 298
- 298
- 336
- 377



.....  
*The Leading Golf Courses*

Hier muss man den Drive über den Teich wagen; andere Möglichkeiten lässt die Spielbahn nicht offen.

Dann spielt sich dieses Par 5 aber leicht und ermöglicht guten Spielern eine Birdie Chance.



# 12

Par **5**  
Hcp **16**



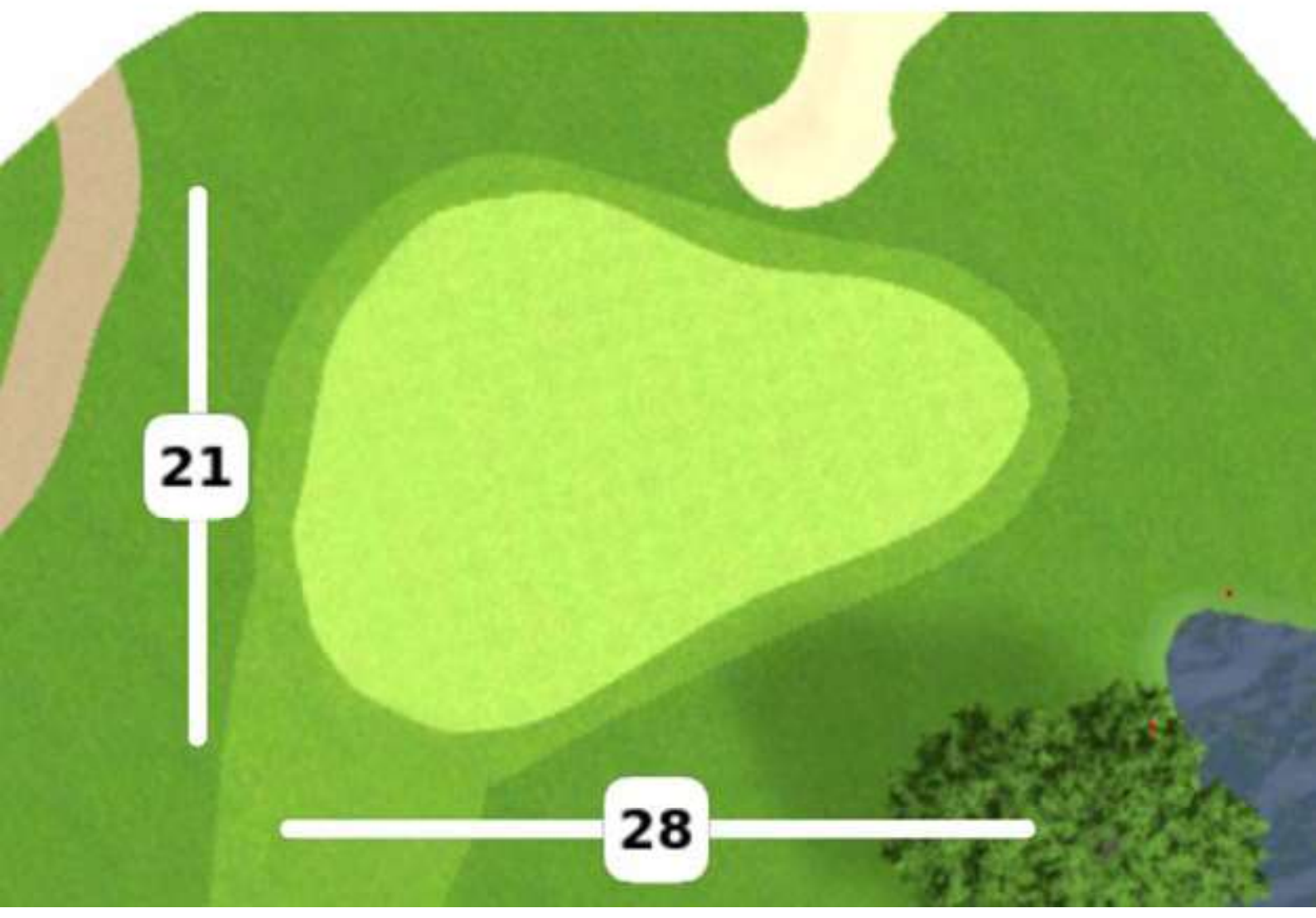


.....  
*The Leading Golf Courses*

Ein langes Par 4 mit einem schweren zweiten Schlag auf ein stark modelliertes Grün. Das Loch als Par 4 zählt gewiss zu den schwereren Löchern auf der Anlage.

Ein Beachbunker und ein Teich auf der rechten Seite vor dem Grün verteidigen alle rechts auf dem Grün gesteckten Fahnenpositionen.

Den zweiten Schlag kurz vor das Grün zu spielen wird sehr häufig eine gute Option sein, um ein Par zu spielen.



# 13

Par 4  
Hcp 2

- ▲ 157
- 174
- 201
- 220
- 241

- 139
- 166
- 185
- 206

- ▲ 166
- 158
- 186
- 205
- 227

- 126
- 154
- 172
- 194

- 325
- 354
- 373
- 410



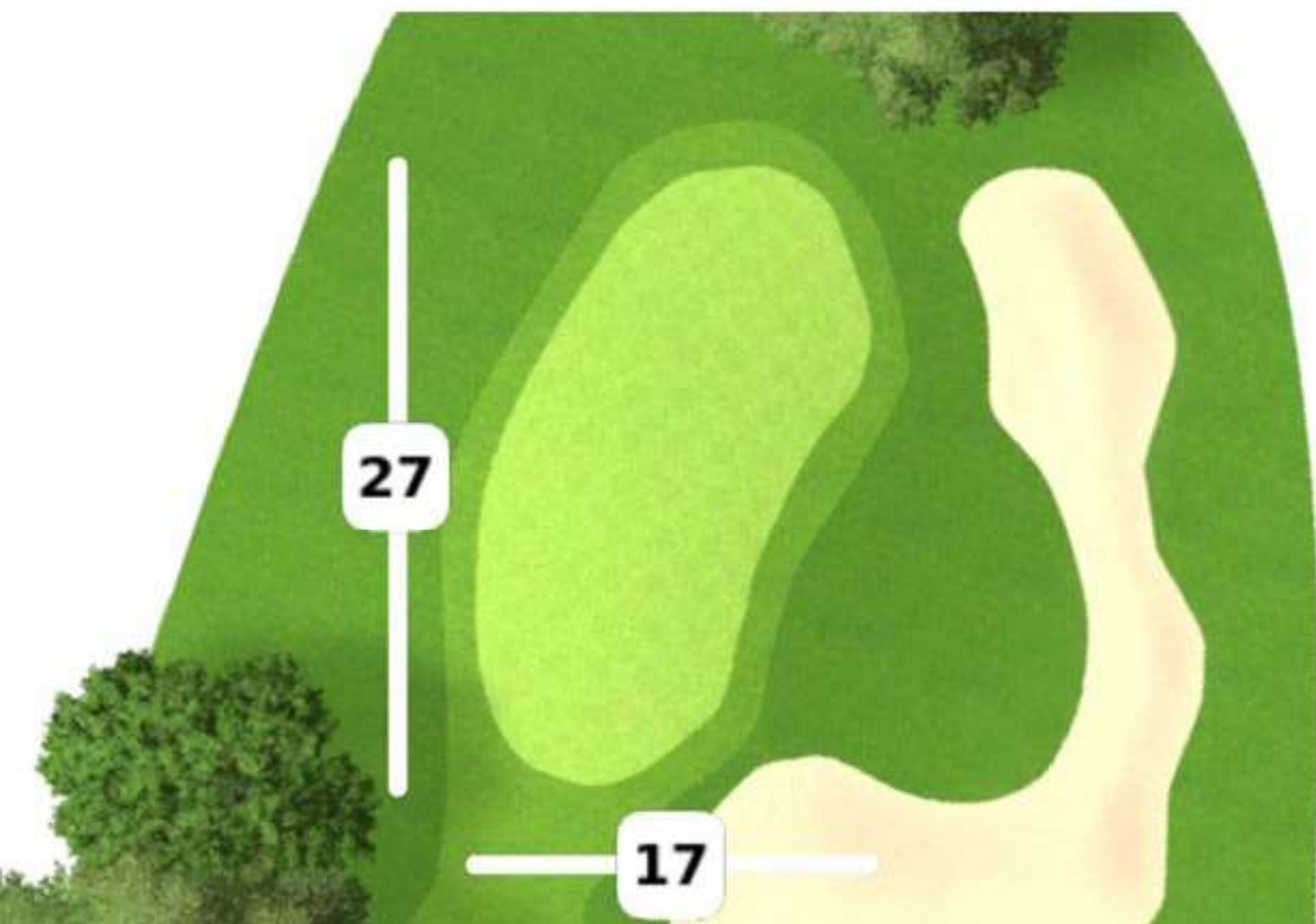


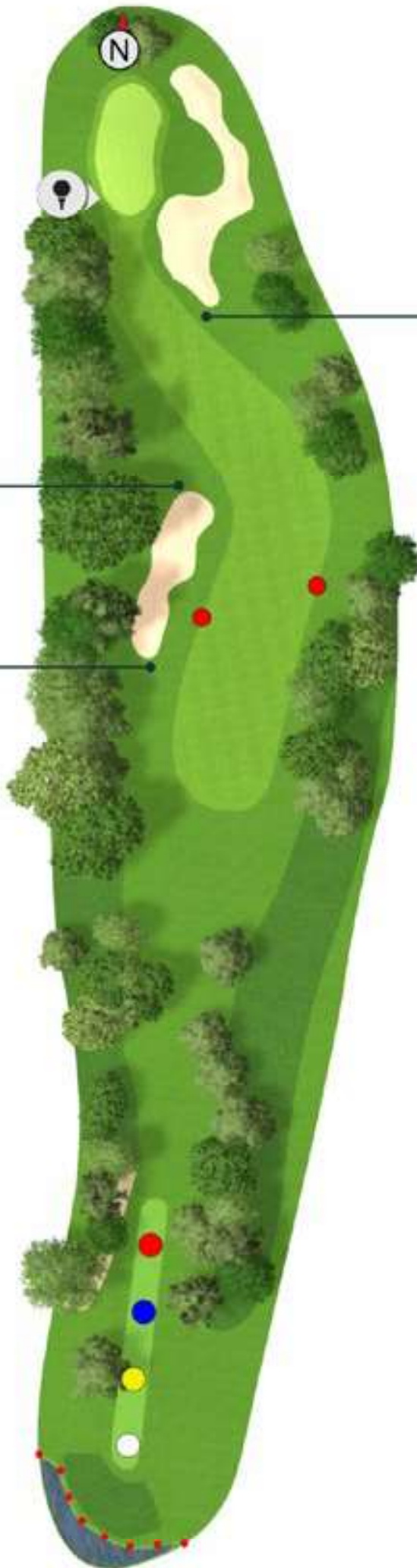
.....  
*The Leading Golf Courses*

Ein kurzes, aber höchst interessant zu spielendes Par 4.

Longhittern ist der direkte Weg aufs Grün durch einen langen Fairwaybunker und einen tiefen Grünbunker versperrt.

Das am stärksten modellierte Grün des Platzes hat schon viele Birdieambitionen zunichte gemacht.





- ▲ 72
- 160
- 174
- 188
- 202

- ▲ 109
- 122
- 136
- 150
- 164

- ▲ 39
- 196
- 210
- 224
- 238

**14**

Par **4**  
Hcp **18**

- 238
- 250
- 264
- 282

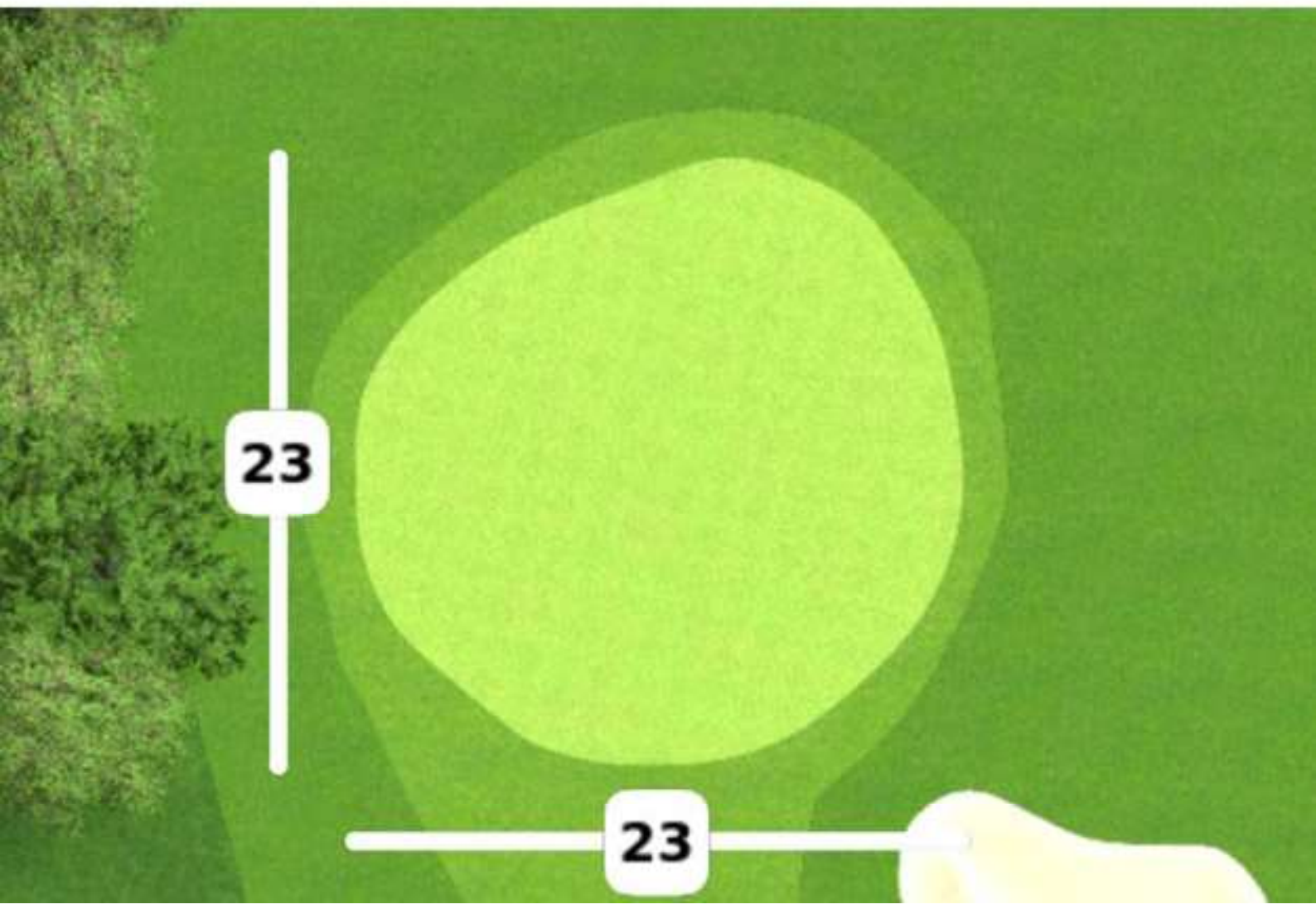


.....  
*The Leading Golf Courses*

Dieses leicht bergab Par 3 hat eine Spiellänge von maximal 232m und ist daher das längste Par 3 auf einem Golfplatz.

Es bietet aber durch die neuen großzügig angelegten Teeboxen für die verschiedensten Spielstärken ein durchaus zu meisterndes Loch; nur ein Bunker auf der rechten Seite verteidigen das Grün.


Wenn das Grün getroffen wird, ist ein Par jederzeit möglich.





- 138
- 164
- 202
- 213

- 162
- 189
- 226
- 237



# 15

Par **3**  
Hcp **14**

- 148
- 173
- 214
- 232



.....  
*The Leading Golf Courses*

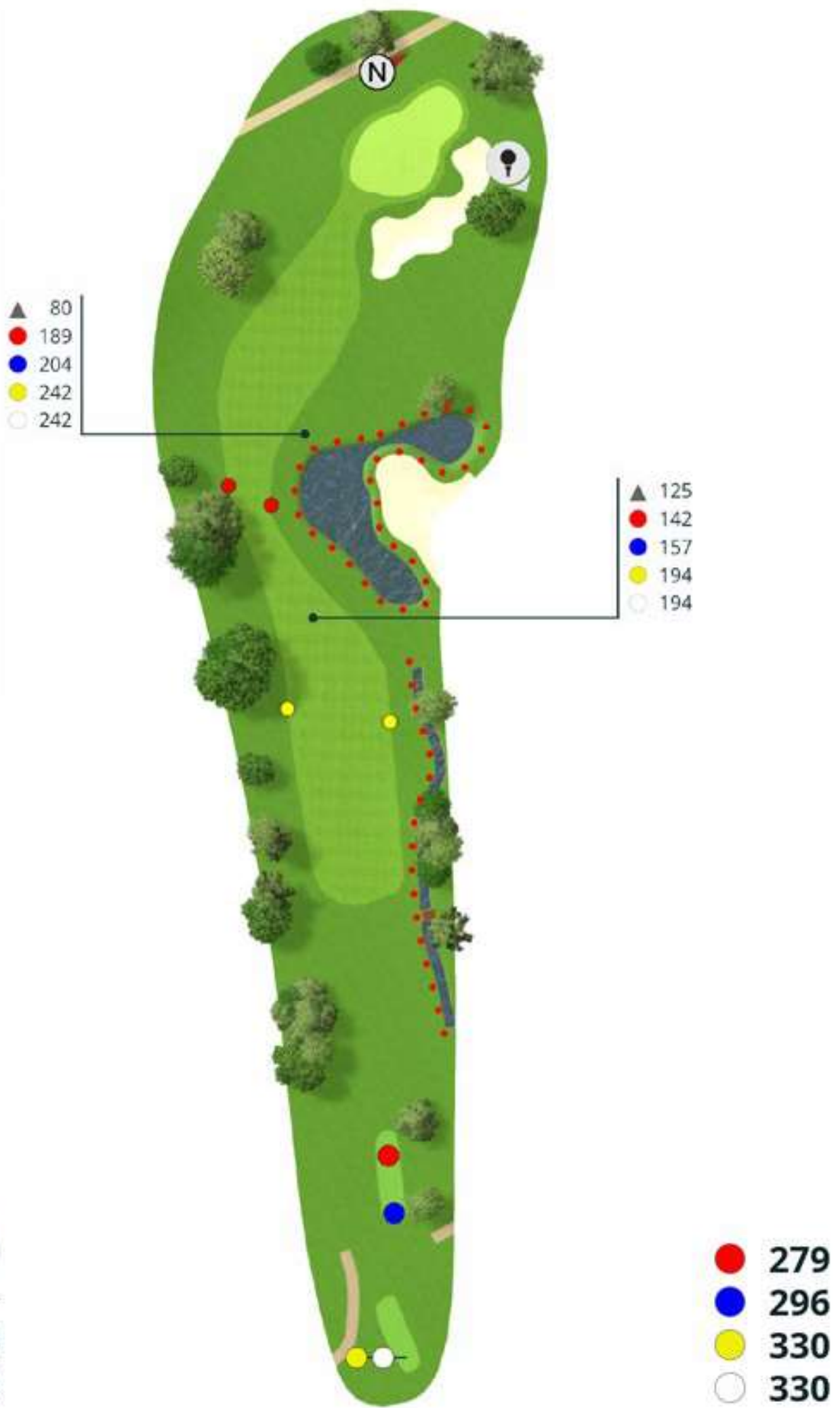
Longhitter müssen auf diesem Loch auf der linken Seite des Teiches bleiben, wo das Fairway zwischen den Bäumen und dem Teich sehr schmal wird, da bei einer Schlaglänge von 210m der frontal liegende Teich ins Spiel kommt.

Vernünftig und sicher spielt man dieses Loch mit einem defensiven Abschlag vor das Wasser ~ auch um dem rechts liegenden Graben auszuweichen ~ um danach mit einem gemütlichen kurzen Eisen auf das Grün zu spielen.



# 16

Par 4  
Hcp 8





.....  
*The Leading Golf Courses*

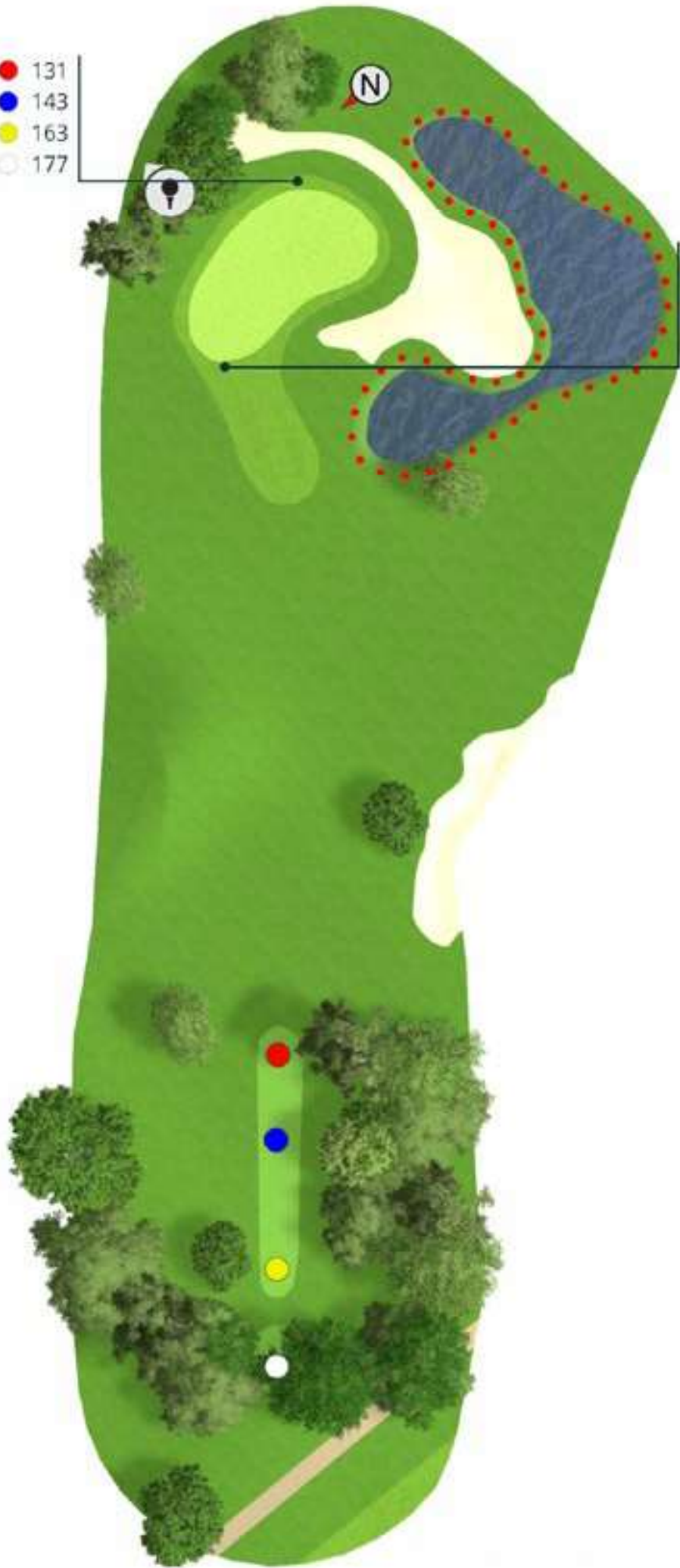
Es gilt, wenn die Fahne rechts steht, mit einem 160m Carryschlag das Wasserhindernis und die frontal liegende Waste Area zu überwinden.

Das erhöht liegende rechte Plateau wird von dieser Waste Area rundherum verteidigt. Alle linken Fahnenpositionen sind leichter, aber auch dort gilt es, das Grün zu erreichen ~ ein zu kurz geschlagener Ball könnte ins Wasser rollen.



- 131
- 143
- 163
- 177

- 103
- 116
- 135
- 149



# 17

Par **3**  
Hcp **12**

- 115
- 131
- 149
- 164



.....  
*The Leading Golf Courses*

Ein kurzes Par 4, bei welchem der zweite Schlag auf ein zweigeteiltes Grün für das Birdie gut platziert sein muss. Zu kurze oder rechts abweichende Bälle werden durch Verlust im Wasserhindernis bestraft; links ist das Out der Driving Range.

Mit einem guten Abschlag es aber ein leicht zu lösendes Schlussloch.



# 18

Par 4  
Hcp 10





**GOLFSTARSHOP**  
STOCKERAU

[WWW.GOLFSTAR.AT](http://WWW.GOLFSTAR.AT)





The logo for Perlogis Group is displayed within a dark blue rectangular background. The word "Perlogis" is written in a white, sans-serif font, with the letters "P", "e", "r", "l", "o", and "g" being significantly larger than the letters "i", "s", and "G". The word "GROUP" is written in a smaller, white, all-caps sans-serif font directly beneath the "i", "s", and "G" of "Perlogis". A solid green horizontal bar is positioned at the bottom of the dark blue background.

**Perlogis**  
GROUP

**Ihr Partner in  
steuerlichen- und  
betriebswirtschaftlichen  
Angelegenheiten die  
PERLOGIS GROUP**

**[office@perlogis.at](mailto:office@perlogis.at)**

**[www.perlogis.at](http://www.perlogis.at)**

**Bahnstraße 5-7,**

**2345 Brunn am Gebirge,**

**Tel: +43(0)2236/31782**



Made for Golf & Country Club Brunn  
with GLFR on Apr 21, 2023.



GCC BRUNN  
GOLF & COUNTRY CLUB



*The Leading Golf Courses*

GOLF & COUNTRY CLUB BRUNN  
A-2345 Brunn am Gebirge  
Rennweg 50

Tel. +43-2236-33 7 11  
club@gccbrunn.at  
www.gccbrunn.at

FOLGEN SIE UNS!

